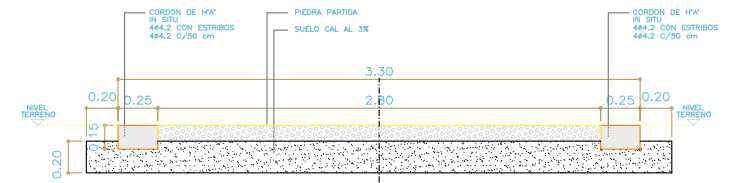
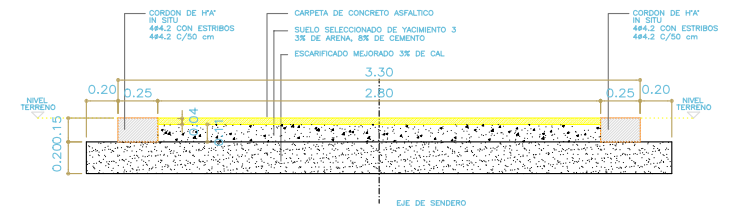


PLANTA GENERAL Esc: 1:500

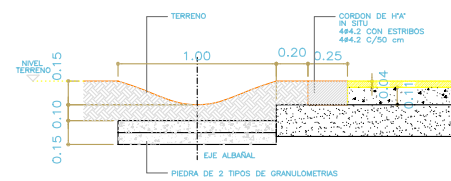
NOTA:
 EL ± 0.00 DEL PROYECTO CORRESPONDE AL NIVEL
 +24.60 DEL RELEVAMIENTO PLANALTIMETRICO
 PRESENTE REFERIDO AL SISTEMA DE COTAS DEL IGM
 SI PLANOS D01 Y S01 DE LA SECRETARIA DE PLANEAMIENTO
 URBANO Y PROMOCION SOCIAL



DETALLE SENDERO P. PARTIDA Esc: 1:20



DETALLE SENDEROS ASFALTICOS Esc: 1:20



DETALLE ALBAÑAL EN TERRENO Esc: 1:20



SECTOR EDIFICIOS DE SERVICIOS Esc: 1:200

TODAS LAS MEDIDAS SERAN VERIFICADAS EN OBRA

 SECRETARIA DE OBRAS PUBLICAS DIRECCION GENERAL DE ARQUITECTURA DIRECCION DE PROYECTOS DE ARQUITECTURA	PROYECTO : JARDIN DE LOS NIÑOS - 2a ETAPA	N° 012/01
	PLANO : PLANTA GENERAL - DETALLE SECTOR EDIFICIOS DE SERVICIOS	
	ESCALA: 1:500 - 1:200 - 1:20	
	DIBUJO: G. MENDEZ FECHA: 12/2000	